

地獄で待っていても無駄だ！俺たちが地獄だ！！



超合金魂 GX-102
マジンカイザー SKL

取扱説明書

©2010 永井豪/ダイナミック企画・マジンカイザー製作委員会
●本書の画像・イラストと実際の商品とは多少異なりますので、予めご了承ください。※画像はイメージです。



セット内容

- 取扱説明書(本書) 1枚
- マジンカイザー-SKL 本体 1体
- 交換用手首 6個
- 交換用顔パーツ 1個
- スカルパイルダー(合体/飛行) 各1個
- プレストリガー 左右各1個
- マガジン 2個
- プレストマホーク 1個
- トマホーク柄 1個
- 牙斬刀 1個
- 岩台座 1個
- マント 1個
- クリップ 1個
- 支柱 1個
- ケース台座 1個



注意 お買い上げのお客様へ必ずお読みください。

- 本商品の対象年齢は15才以上です。対象年齢未満のお子様には絶対に与えないでください。
- 小さな部品があります。お子様の手の届かないところに保管してください。窒息などの危険があります。
- 尖った部分や鋭い部分、危険な隙間がありますので、取扱や保管場所に注意してください。思わぬケガをする恐れがあります。

《使用上の注意》

- 本商品は精密に作られています。無理な力を加えたり、落としたりすると破損するおそれがあります。
- 本商品を樹脂製のソファやシート、タイルなどの上に置かないでください。長時間接触していると色がる場合があります。
- 本体や部品を箱に戻す場合は、梱包材に包んでから行ってください。

注意
CAUTION

※ 本商品は全体に彩色を施しております。組み立て～操作の際にキズがつくおそれがありますので取扱には十分注意してください。
 ※ All parts of this product have been painted. Please take thorough care when handling the product as there is a risk of scratching the product when assembling and operating it.

ディスプレイサポートには別売りの魂STAGEを!→

https://tamashii.jp/special/t_stage/

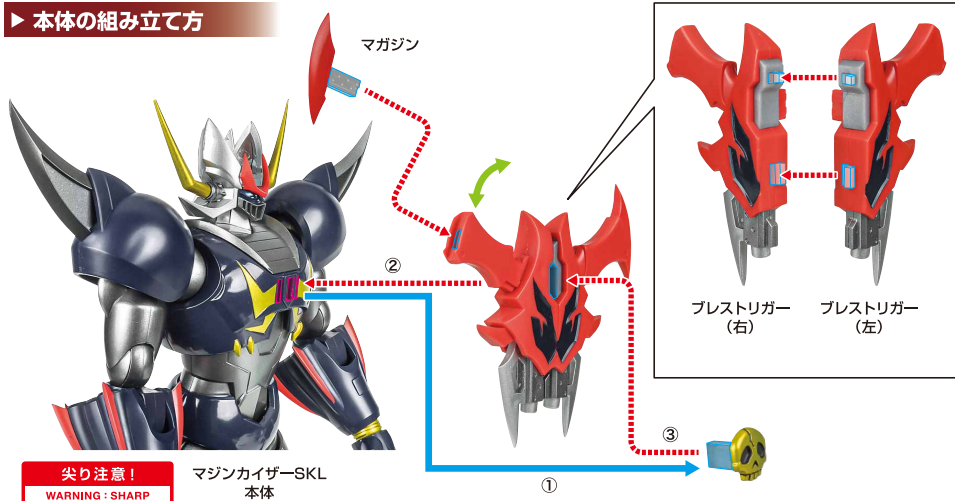


- 矢印一覧 Arrow List
- 🔴 取り付けます。 Attachable
 - 🔵 取り外します。 Removable
 - 🟢 可動します。 Movable

■ 取扱説明書の画像と商品とは、多少異なりますのでご了承ください。

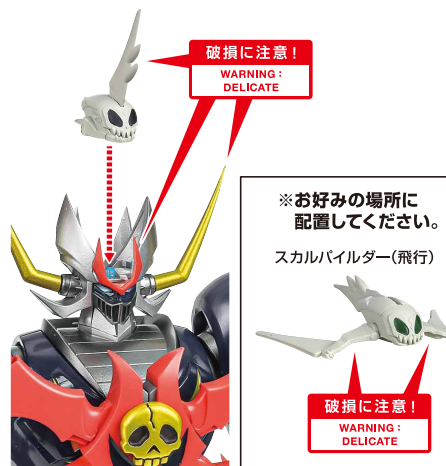
※ 本体は、先端が細く尖っている箇所が多いので、転倒して先端が潰れる/折れる等の破損に注意してください。

▶ 本体の組み立て方

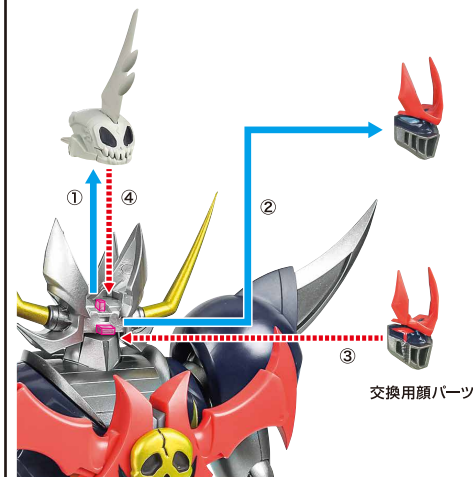


▶ スカルパイルダー



スカルパイルダー(合体)



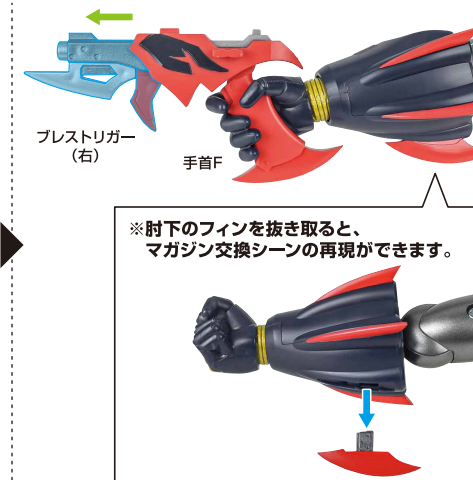
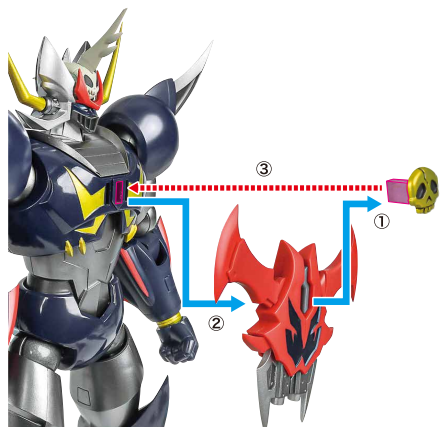
▶ 交換用顔パーツ




▶ トルネードクラッシャーパンチ




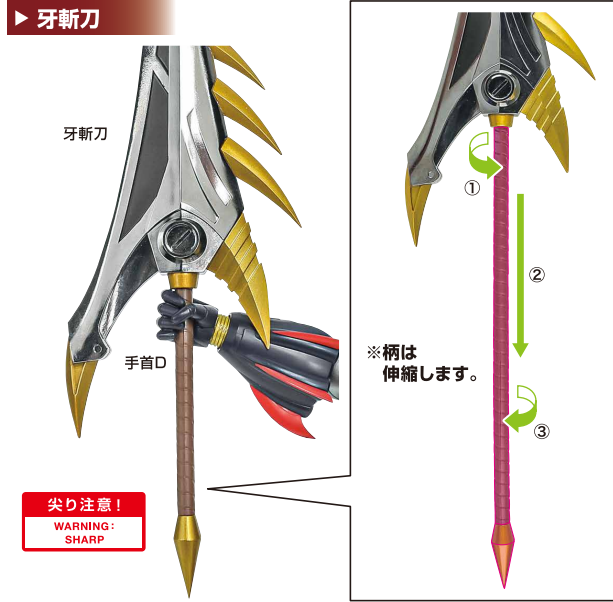
▶ プレストリガー



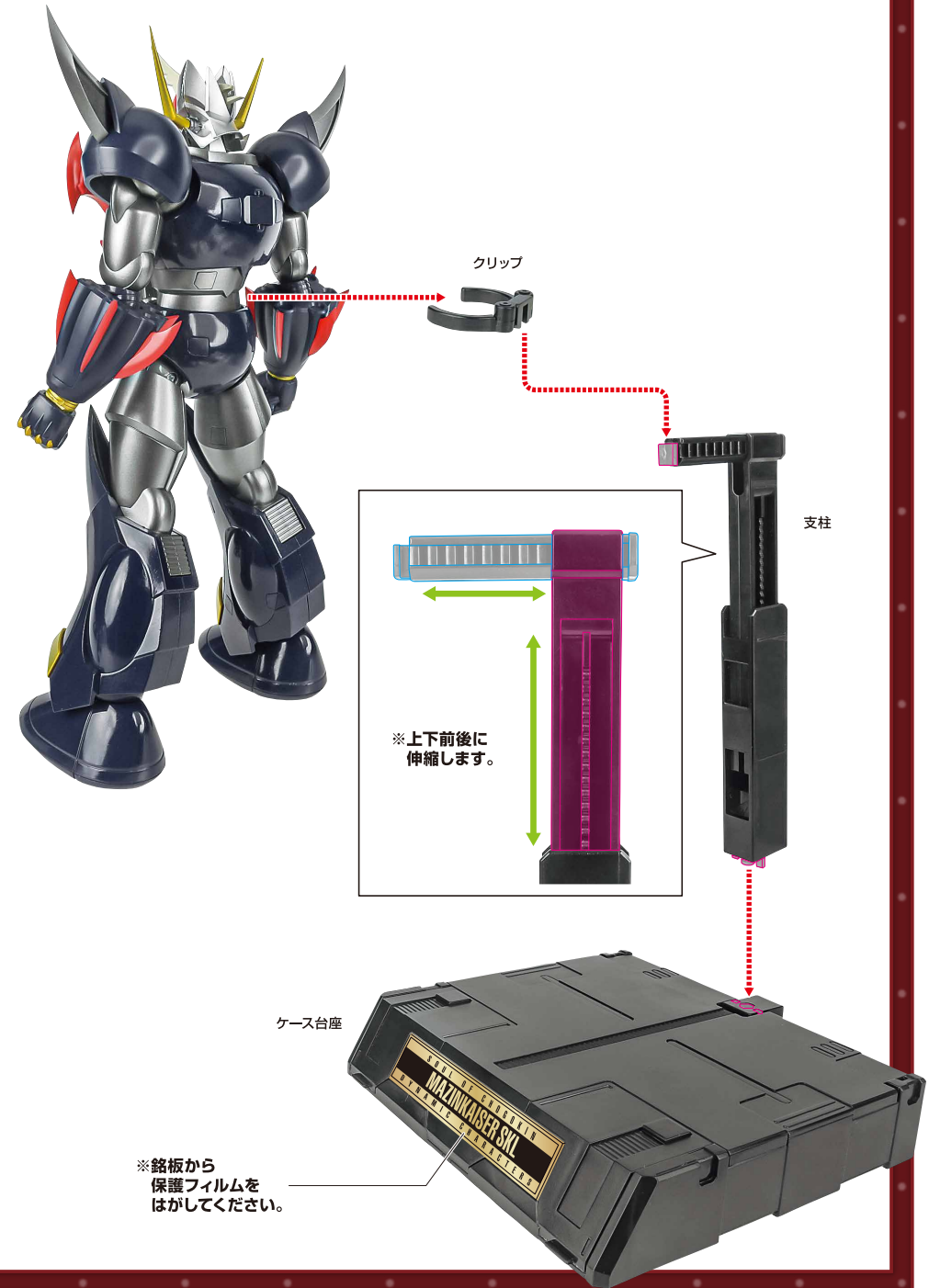
▶ プレストマホーク



▶ 牙斬刀



▶ ディスプレイ

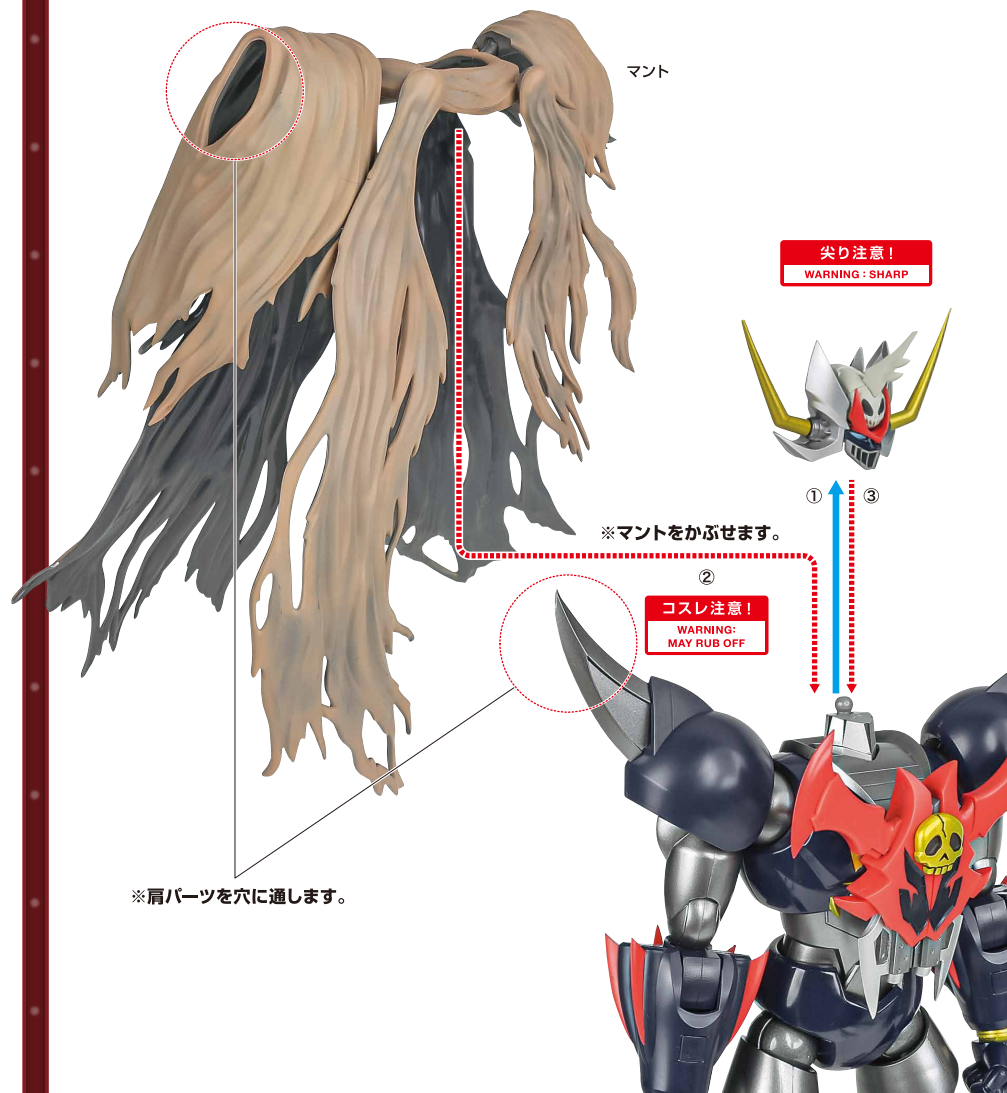


※画像のよう
になります。



※ケース台座の中に使わないパーツを収納することができます。
(支柱を取り外してから、ケース台座のふたを開けてください。)

▶ マント



マント

尖り注意!
WARNING: SHARP

※マントをかぶせます。

コスレ注意!
WARNING:
MAY RUB OFF

※肩パーツを穴に通します。